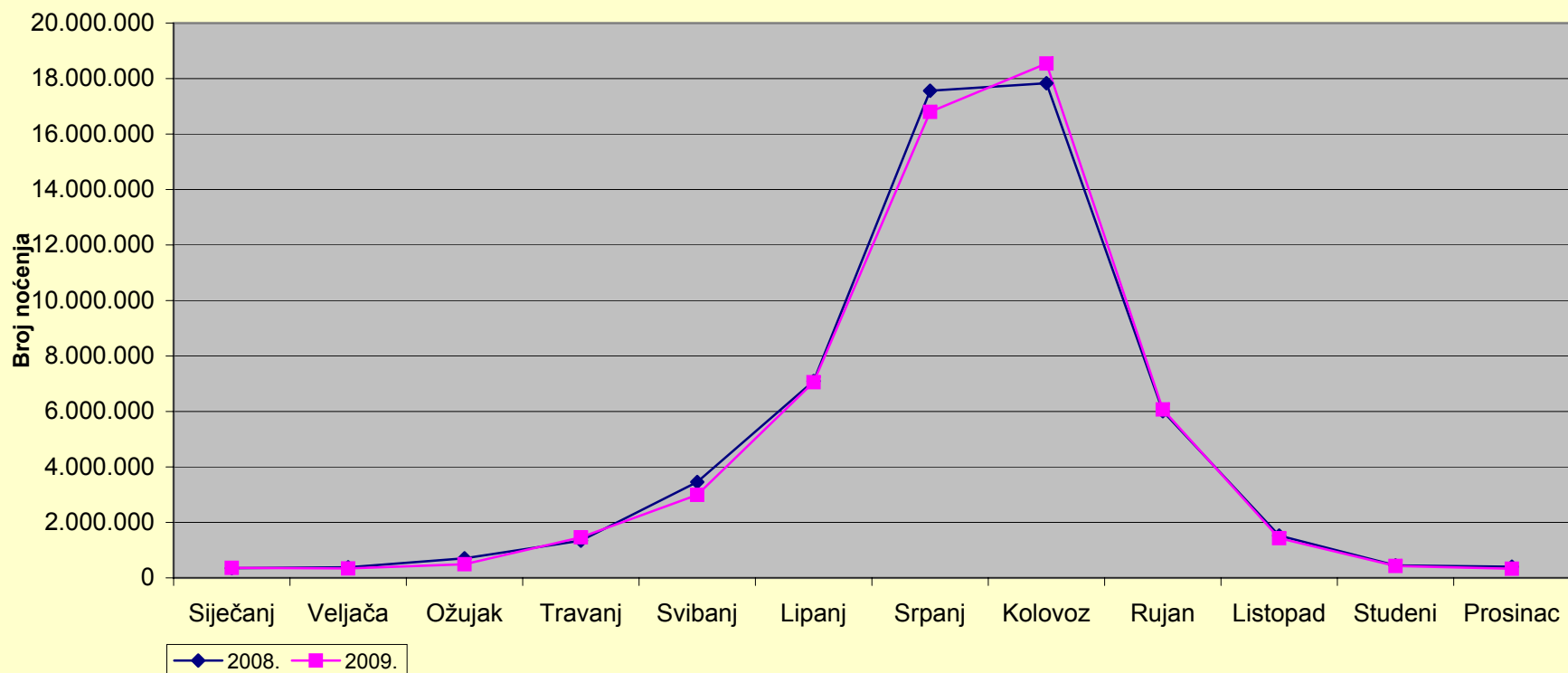


TURISTI I NOĆENJA U REPUBLICI HRVATSKOJ 2009. PO MJESECIMA

MJESECI	TURISTI		INDEKS 2009./ 2008.	NOĆENJA		INDEKS 2009./ 2008.
	2008.	2009.		2008.	2009.	
Siječanj	134.061	130.835	97,59	347.460	361.097	103,92
Veljača	158.181	145.327	91,87	380.773	339.474	89,15
Ožujak	266.251	201.271	75,59	704.919	489.789	69,48
Travanj	507.117	524.612	103,45	1.342.192	1.459.726	108,76
Svibanj	1.017.882	915.060	89,90	3.455.124	2.989.893	86,54
Lipanj	1.517.286	1.403.814	92,52	7.096.522	7.053.609	99,40
Srpanj	2.663.695	2.609.211	97,95	17.562.166	16.799.603	95,66
Kolovoz	2.918.771	3.023.563	103,59	17.831.375	18.542.706	103,99
Rujan	1.203.871	1.162.170	96,54	6.009.248	6.069.366	101,00
Listopad	505.650	461.822	91,33	1.522.237	1.432.957	94,13
Studeni	196.801	180.284	91,61	451.471	428.506	94,91
Prosinac	171.241	148.109	86,49	400.007	328.777	82,19

IZVOR: Državni zavod za statistiku

NOĆENJA TURISTA U RH PO MJESECIMA 2009. (2008.)

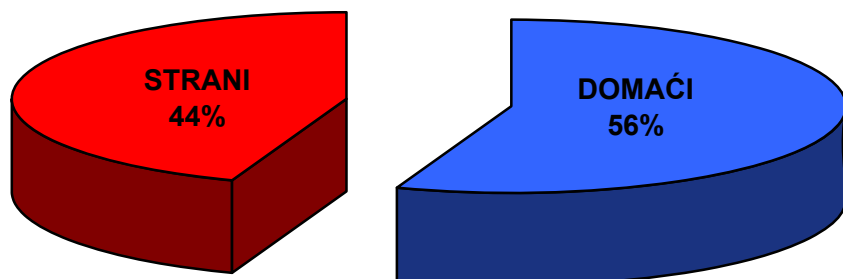


TURISTI I NOĆENJA U REPUBLICI HRVATSKOJ U PROSINCU 2009. GODINE

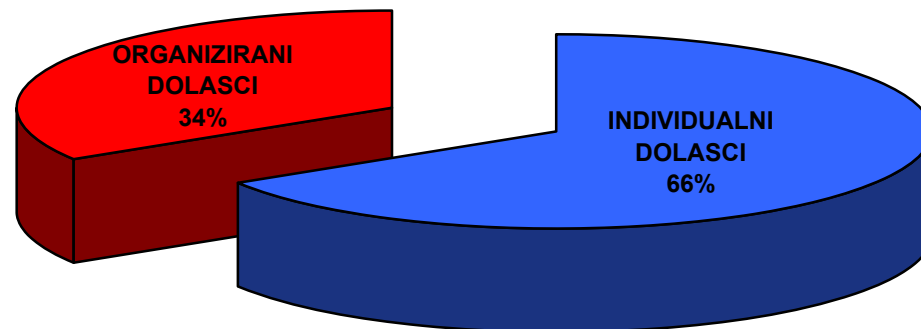
	TURISTI			INDEX			NOĆENJA			INDEX		
	2007.	2008.	2009.	09./08.	09./07.		2007.	2008.	2009.	09./08.	09./07.	
UKUPNO HRVATSKA	171.846	171.241	148.109	86,49	86,19		388.953	400.007	328.777	82,19	84,53	
DOMAĆI	86.585	84.664	71.570	84,53	82,66		182.655	176.171	150.119	85,21	82,19	
STRANI	85.261	86.577	76.539	88,41	89,77		206.298	223.836	178.658	79,82	86,60	
				INDEX	UDJEL U RH U %					INDEX	UDJEL U RH U %	
		2008.	2009.	09./08.	2008.	2009.		2008.	2009.	09./08.	2008.	2009.
INDIVIDUALNI DOLASCI		114.320	98.060	85,78	66,76	66,21		254.549	201.101	79,00	63,64	61,17
DOMAĆI		65.895	54.480	82,68	38,48	36,78		134.993	105.524	78,17	33,75	32,10
STRANI		48.425	43.580	89,99	28,28	29,42		119.556	95.577	79,94	29,89	29,07
ORGANIZIRANI DOLASCI		56.921	50.049	87,93	33,24	33,79		145.458	127.676	87,78	36,36	38,83
DOMAĆI		18.769	17.090	91,05	10,96	11,54		41.178	44.595	108,30	10,29	13,56
STRANI		38.152	32.959	86,39	22,28	22,25		104.280	83.081	79,67	26,07	25,27
UKUPNO HRVATSKA		171.241	148.109	86,49	100,00	100,00		400.007	328.777	82,19	100,00	100,00

IZVOR: Državni zavod za statistiku

STRUKTURA DOLAZAKA TURISTA U PROSINCU 2009.



STRUKTURA DOLAZAKA TURISTA PO NAČINU DOLASKA U PROSINCU 2009.

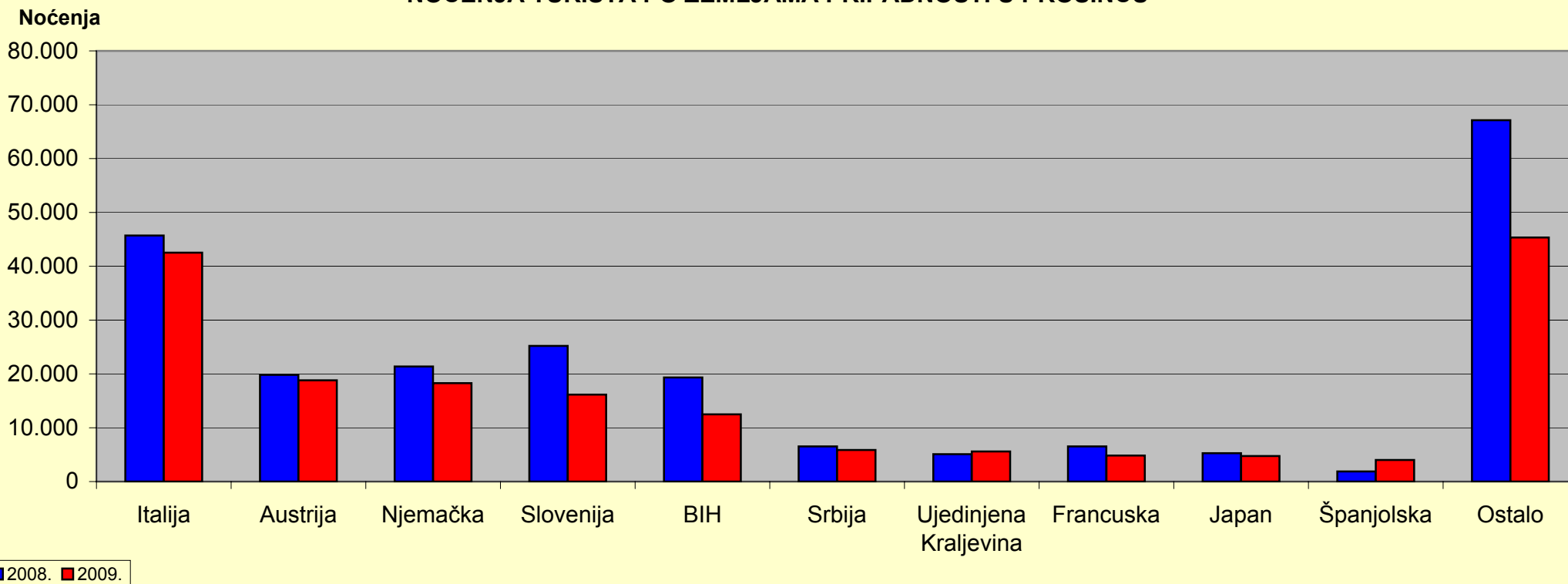


TURISTIČKI PROMET STRANIH TURISTA U PROSINCU 2009. GODINE

ZEMLJE	TURISTI			INDEX		UDJEL U % 2009.	NOĆENJA			INDEX		UDJEL U % 2009.
	2007.	2008.	2009.	09./08.	09./07.		2007.	2008.	2009.	09./08.	09./07.	
Italija	22.787	20.277	20.220	99,72	88,73	26,4	54.132	45.702	42.522	93,04	78,55	23,8
Austrija	6.861	7.093	7.474	105,37	108,93	9,8	18.285	19.822	18.814	94,91	102,89	10,5
Njemačka	6.743	6.709	6.406	95,48	95,00	8,4	19.479	21.380	18.286	85,53	93,88	10,2
Slovenija	10.307	10.396	9.361	90,04	90,82	12,2	23.142	25.191	16.160	64,15	69,83	9,0
BIH	6.638	7.489	4.963	66,27	74,77	6,5	15.939	19.336	12.491	64,60	78,37	7,0
Srbija	3.519	3.498	2.949	84,31	83,80	3,9	6.801	6.526	5.873	89,99	86,35	3,3
Ujedinjena Kraljevina	2.009	1.730	1.596	92,25	79,44	2,1	6.052	5.078	5.590	110,08	92,37	3,1
Francuska	2.572	2.290	2.004	87,51	77,92	2,6	6.767	6.529	4.828	73,95	71,35	2,7
Japan	3.058	4.333	3.869	89,29	126,52	5,1	3.810	5.261	4.751	90,31	124,70	2,7
Španjolska	1.162	865	1.457	168,44	125,39	1,9	3.329	1.876	4.004	213,43	120,28	2,2
Ostalo	20.767	21.897	16.240	74,17	78,20	21,2	51.891	67.135	45.339	67,53	87,37	25,4
UKUPNO STRANI	85.261	86.577	76.539	88,41	89,77	100,0	206.298	223.836	178.658	79,82	86,60	100,0

IZVOR: Državni zavod za statistiku

NOĆENJA TURISTA PO ZEMLJAMA PRIPADNOSTI U PROSINCU

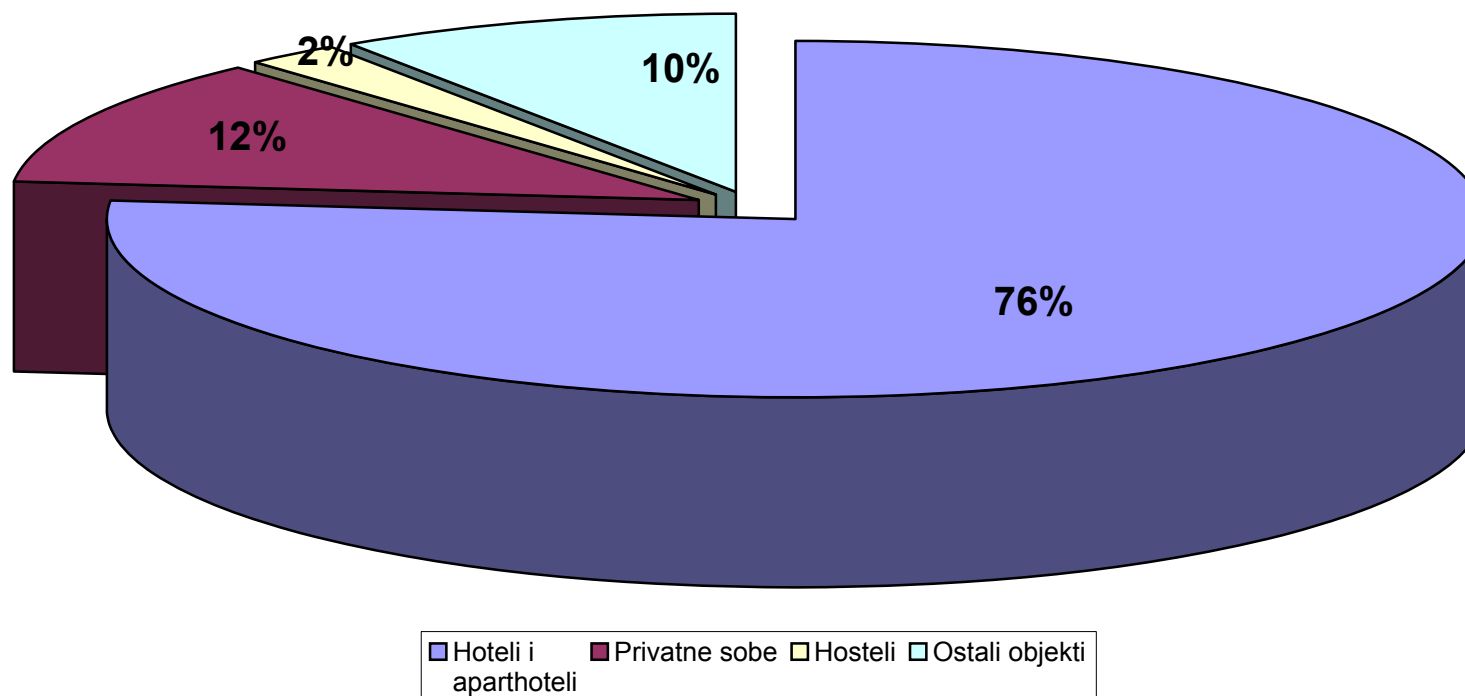


TURISTI I NOĆENJA PO VRSTAMA OBJEKATA ZA SMJEŠTAJ U PROSINCU 2009. GODINE

	TURISTI		INDEX 09./08.	UDJEL TURISTA		NOĆENJA		INDEX 09./08.	UDJEL NOĆENJA	
	2008.	2009.		2008.	2009.	2008.	2009.		2008.	2009.
Hoteli i aparthoteli	125.403	113.053	90,15	73,23	76,33	257.983	223.409	86,60	64,49	67,95
Turistička naselja	1.633	2.474	151,50	0,95	1,67	3.010	15.783	524,35	0,75	4,80
Apartmani	715	1.278	178,74	0,42	0,86	1.614	3.235	200,43	0,40	0,98
Kampovi i kampirališta	169	847	501,18	0,10	0,57	513	2.485	484,41	0,13	0,76
Hosteli	3.193	2.872	89,95	1,86	1,94	7.408	5.361	72,37	1,85	1,63
Lječilišta	1.532	1.169	76,31	0,89	0,79	9.666	7.361	76,15	2,42	2,24
Luke nautičkog turizma	8.997	757	8,41	5,25	0,51	60.764	2.554	4,20	15,19	0,78
Privatne sobe	2.388	4.693	196,52	1,39	3,17	8.324	28.359	340,69	2,08	8,63
Nekategorizirani objekti	4.468	2.473	55,35	2,61	1,67	9.877	5.398	54,65	2,47	1,64
Ostali smještajni objekti	25.131	23.186	92,26	14,68	15,65	49.172	63.191	128,51	12,29	19,22
UKUPNO OBJEKTI	171.241	148.109	86,49	100,00	100,00	400.007	328.777	82,19	100,00	100,00

IZVOR: Državni zavod za statistiku

STRUKTURA NOĆENJA PO VRSTAMA OBJEKATA ZA SMJEŠTAJ U PROSINCU 2009.



TURISTIČKI PROMET PO ŽUPANIJAMA U PROSINCU 2009.

ŽUPANIJE	TURISTI			INDEX		NOĆENJA			INDEX	
	2007.	2008.	2009.	2009./08.	2009./07.	2007.	2008.	2009.	2009./08.	2009./07.
ZAGREBAČKA ŽUPANIJA	2.910	2.598	2.258	86,91	77,59	4.794	4.889	3.808	77,89	79,43
KRAPINSKO-ZAGORSKA	4.482	4.507	3.972	88,13	88,62	13.502	12.880	10.275	79,77	76,10
SISAČKO-MOSLAVAČKA	2.260	2.163	1.658	76,65	73,36	5.835	7.768	4.744	61,07	81,30
KARLOVAČKA ŽUPANIJA	3.015	3.005	2.072	68,95	68,72	6.809	5.312	3.567	67,15	52,39
VARAŽDINSKA ŽUPANIJA	3.412	2.647	1.788	67,55	52,40	10.996	7.579	6.399	84,43	58,19
KOPRIVNIČKO-KRIŽEVAČKA	1.510	1.203	954	79,30	63,18	2.260	2.000	1.558	77,90	68,94
BJELOVARSKO-BILOGORSKA	1.130	1.209	789	65,26	69,82	2.709	3.303	1.992	60,31	73,53
PRIMORSKO-GORANSKA	31.006	31.664	28.777	90,88	92,81	75.511	79.201	68.657	86,69	90,92
LIČKO-SENJSKA	2.972	2.833	3.127	110,38	105,22	6.090	4.297	4.484	104,35	73,63
VIROVITIČKO-PODRAVSKA	1.144	758	740	97,63	64,69	2.113	1.561	1.955	125,24	92,52
POŽEŠKO-SLAVONSKA	633	637	561	88,07	88,63	1.016	1.227	1.173	95,60	115,45
BRODSKO-POSAVSKA	1.899	1.858	1.268	68,25	66,77	3.983	2.978	1.936	65,01	48,61
ZADARSKA	5.616	5.708	8.169	143,11	145,46	16.169	13.684	28.945	211,52	179,02
OSJEČKO-BARANJSKA	5.549	6.741	5.094	75,57	91,80	10.368	13.092	10.893	83,20	105,06
ŠIBENSKO-KNINSKA	2.113	3.045	2.680	88,01	126,83	6.243	7.285	4.841	66,45	77,54
VUKOVARSKO-SRIJEMSKA	2.412	2.064	1.973	95,59	81,80	5.252	5.462	4.611	84,42	87,80
SPLITSKO-DALMATINSKA	13.068	17.259	11.800	68,37	90,30	28.231	53.543	26.739	49,94	94,72
ISTARSKA ŽUPANIJA	28.515	26.003	21.487	82,63	75,35	78.437	70.213	55.881	79,59	71,24
DUBROVAČKO-NERETVANSKA	13.294	13.161	10.429	79,24	78,45	33.457	32.857	23.995	73,03	71,72
MEĐIMURSKA ŽUPANIJA	2.190	2.230	2.556	114,62	116,71	5.215	4.699	4.749	101,06	91,06
GRAD ZAGREB	42.716	39.948	35.957	90,01	84,18	69.963	66.177	57.575	87,00	82,29
UKUPNO ŽUPNIJE	171.846	171.241	148.109	86,49	86,19	388.953	400.007	328.777	82,19	84,53

IZVOR: Državni zavod za statistiku

OBRADA: Ministarstvo turizma

Priredila: Biserka Avdić